

Kurzanleitung

Diese Anleitung soll Ihnen beim Einrichten und Installieren des WLS27 Pro LED-Leuchtband mit IO-Link helfen. Vollständige Informationen zur Programmierung, Leistung, Fehlerbehebung, zu Abmessungen und Zubehörteilen finden Sie im Bedienungshandbuch und im Datenreferenzhandbuch unter www.bannerengineering.com. Suchen Sie nach Ident-Nr. 214240, um das Bedienungshandbuch anzuzeigen, und nach Ident-Nr. 212231, um das Datenreferenzhandbuch anzuzeigen. Die Verwendung dieses Dokuments setzt Kenntnisse der einschlägigen Industriestandards und Praktiken voraus.



Wichtig: Lesen Sie die folgenden Anweisungen, bevor Sie die Leuchte in Betrieb nehmen. Bitte laden Sie die vollständige technische Dokumentation zu WLS27 Pro LED-Leuchtband mit IO-Link, die in mehreren Sprachen verfügbar ist, von www.bannerengineering.com herunter, in der Sie Details über die ordnungsgemäße Verwendung, Anwendungen, Warnungen und Installationsanweisungen dieses Geräts finden.

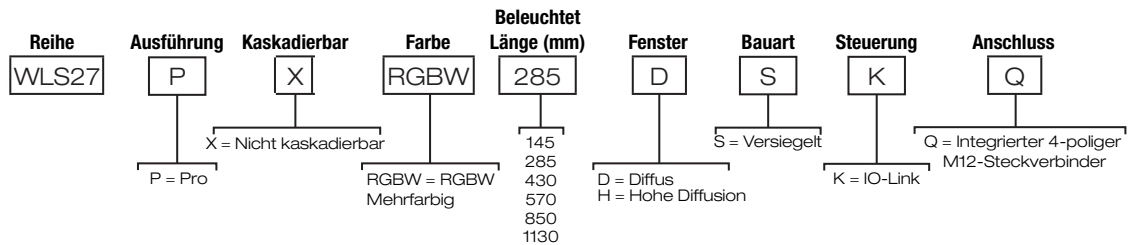


Wichtig: Lea el siguiente instructivo antes de operar el luminario. Por favor descargue desde www.bannerengineering.com toda la documentación técnica de los WLS27 Pro LED-Leuchtband mit IO-Link, disponibles en múltiples idiomas, para detalles del uso adecuado, aplicaciones, advertencias, y las instrucciones de instalación de estos dispositivos.



Wichtig: Lisez les instructions suivantes avant d'utiliser le luminaire. Veuillez télécharger la documentation technique complète des WLS27 Pro LED-Leuchtband mit IO-Link sur notre site www.bannerengineering.com pour les détails sur leur utilisation correcte, les applications, les notes de sécurité et les instructions de montage.

Modelle

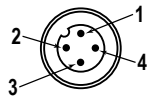


IO-Link®

IO-Link® ist ein Peer/Peer-Kommunikationslink zwischen einem Mastergerät und einem Sensor und/oder einer Lampe. Er kann verwendet werden, um Sensoren oder Lampen automatisch zu parametrisieren und Prozessdaten zu übertragen. Informationen zum neuesten IO-Link-Protokoll und den Spezifikationen finden Sie auf www.io-link.com.

Die aktuellen IODD-Dateien finden Sie auf der Website der Banner Engineering Corp unter www.bannerengineering.com.

Schaltpläne

| Stecker | Pin | Leiterfarbe | Beschreibung |
|---|-----|-------------|-----------------------|
|  | 1 | Braun | 18 V DC bis 30 V DC |
| | 2 | Weiß | Frei |
| | 3 | Blau | DC-Common |
| | 4 | Schwarz | IO-Link-Kommunikation |

Spezifikationen

Versorgungsschutzschaltung

Schutz gegen Verpolung und Stoßspannungen



Anmerkung: Kabel nicht mit Hochdrucksprüher besprühen, da das Kabel hierdurch beschädigt würde.

Montage

Montagewinkel LMBWLS27EC enthalten (2 für Leuchten bis 570 mm Länge oder 3 für Leuchten ab 850 mm Länge)

Bauart

Innengehäuse aus klarem eloxierten Aluminium; Außengehäuse aus Copolyester in FDA-Güte

Anschlüsse

Integrierter 4-poliger M12-Steckverbinder, männlich

Schutzart

Schutzart IP66, IP67 und IP69K nach DIN 40050-9

Vibrations- und Stoßfestigkeit

Vibrationsfestigkeit: 10 Hz bis 55 Hz 1,0 mm Spitze-zu-Spitze-Amplitude gemäß IEC 60068-2-6

Stoßfestigkeit: 15 G mit einer Dauer von 11 ms, Sinushalbwellen gemäß IEC 60068-2-27

Betriebstemperatur

-40 °C bis +50 °C (-40 °F bis +122 °F)

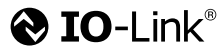
Lagerungstemperatur: -40 °C bis +70 °C (-40 °F bis +158 °F)

Versorgungsspannung

18 V DC/30 V DC

Nur mit geeignetem Netzteil der Klasse 2 (UL) oder Netzteil mit Sicherheitskleinspannung (SELV) (CE) verwenden

| Lichtlänge | Typische Stromaufnahme | | | Maximale Stromaufnahme |
|------------|------------------------|---------|---------|------------------------|
| | 18 V DC | 24 V DC | 30 V DC | A |
| 145 mm | 0,240 | 0,180 | 0,150 | 0,275 |
| 285 mm | 0,480 | 0,360 | 0,300 | 0,550 |
| 430 mm | 0,720 | 0,540 | 0,450 | 0,825 |
| 570 mm | 0,960 | 0,720 | 0,600 | 1,100 |
| 850 mm | 1,440 | 1,080 | 0,900 | 1,650 |
| 1130 mm | 1,920 | 1,440 | 1,200 | 2,200 |

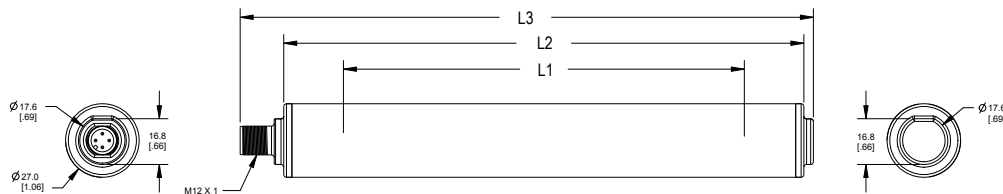
Zertifizierungen

Banner Engineering BV Park Lane, Culliganlaan
2F bus 3, 1831 Diegem, BELGIEN

Turck Banner LTD Blenheim House, Blenheim
Court, Wickford, Essex SS11 8YT, Großbritannien

Abmessungen

Abbildung 1. Modelle mit Steckverbinder



| Ausführungen | L1 | L2 | L3 |
|---------------|--------------------|-------------------|----------------------|
| WLS27..145.. | 145 mm (5,7 in) | 191 mm (7,5 in) | 210,5 mm (8,3 in) |
| WLS27..285.. | 286 mm (11,3 in) | 332 mm (13,1 in) | 351,5 mm (13,8 in) |
| WLS27..430.. | 427 mm (16,8 in) | 473 mm (18,6 in) | 492,5 mm (19,4 in) |
| WLS27..570.. | 568 mm (22,36 in) | 614 mm (24,2 in) | 633,5 mm (24,9 in) |
| WLS27..850.. | 850 mm (33,5 in) | 896 mm (35,3 in) | 915,5 mm (36 in) |
| WLS27..1130.. | 1.132 mm (44,6 in) | 1178 mm (46,4 in) | 1.197,5 mm (47,1 in) |

Beschränkte Garantie der Banner Engineering, Corp.

Die Banner Engineering Corp. gewährt auf ihre Produkte ein Jahr Garantie ab Versanddatum für Material- und Herstellungsfehler. Innerhalb dieser Garantiezeit wird die Banner Engineering Corp. alle Produkte aus der eigenen Herstellung, die zum Zeitpunkt der Rücksendung an den Hersteller innerhalb der Garantiedauer defekt sind, kostenlos reparieren oder austauschen. Diese Garantie gilt nicht für Schäden oder Verbindlichkeiten aufgrund von Missbrauch, unsachgemäßem Gebrauch oder unsachgemäßer Anwendung oder Installation des Banner-Produkts.

DIESE BESCHRÄNKTE GARANTIE IST AUSSCHLIESSLICH UND ERSETZT SÄMTLICHE ANDEREN AUSDRÜCKLICHEN UND STILLSCHWEIGENDEN GARANTIE (INSBESONDERE GARANTIE ÜBER DIE MARKTÄUGLICHKEIT ODER DIE EIGNUNG FÜR EINEN BESTIMMTEN ZWECK), WOBEI NICHT MASSGEBLICH IST, OB DIESE IM ZUGE DES KAUFABSCHLUSSES, DER VERHANDLUNGEN ODER DES HANDELS AUSGESPROCHEN WURDEN.

Diese Garantie ist ausschließlich und auf die Reparatur oder – im Ermessen von Banner Engineering Corp. – den Ersatz beschränkt. **IN KEINEM FALL HAFTET DIE BANNER ENGINEERING CORP. GEGENÜBER DEM KÄUFER ODER EINER ANDEREN NATÜRLICHEN ODER JURISTISCHEN PERSON FÜR ZUSATZKOSTEN, AUFWENDUNGEN, VERLUSTE, GEWINNEINBUSSEN ODER BEI LÄUFIG ENTSTANDENE SCHÄDEN, FOLGESCHÄDEN ODER BESONDERE SCHÄDEN, DIE SICH AUS PRODUKTMÄNGELN ODER AUS DEM GEBRAUCH ODER DER UNFÄHIGKEIT ZUM GEBRAUCH DES PRODUKTS ERGEBEN. DABEI IST NICHT MASSGEBLICH, OB DIESE IM RAHMEN DES VERTRAGS, DER GARANTIE, DER GESETZE, DURCH ZUWIDERHANDLUNG, STRENGE HAFTUNG, FAHRLÄSSIGKEIT ODER AUF ANDERE WEISE ENTSTANDEN SIND.**

Die Banner Engineering Corp. behält sich das Recht vor, das Produktmodell zu verändern, zu modifizieren oder zu verbessern, und übernimmt dabei keinerlei Verpflichtungen oder Haftung bezüglich eines zuvor von der Banner Engineering Corp. gefertigten Produkts. Der Missbrauch, unsachgemäße Gebrauch oder die unsachgemäße Anwendung oder Installation dieses Produkts oder der Gebrauch dieses Produkts für Personenschutzanwendungen, wenn das Produkt als für besagte Zwecke nicht beabsichtigt gekennzeichnet ist, führt zum Verlust der Produktgarantie. Jegliche Modifizierungen dieses Produkts ohne vorherige ausdrückliche Genehmigung von Banner Engineering Corp führen zum Verlust der Produktgarantie. Alle in diesem Dokument veröffentlichten Spezifikationen können sich jederzeit ändern. Banner behält sich das Recht vor, die Produktspezifikationen jederzeit zu ändern oder die Dokumentation zu aktualisieren. Die Spezifikationen und Produktinformationen in englischer Sprache sind gegenüber den entsprechenden Angaben in einer anderen Sprache maßgeblich. Die neuesten Versionen aller Dokumentationen finden Sie unter: www.bannerengineering.com.

Informationen zu Patenten finden Sie unter www.bannerengineering.com/patents.

FCC Teil 15 Klasse B

Dieses Gerät wurde Tests unterzogen, die ergeben haben, dass es die Beschränkungen für eine digitale Vorrichtung der Klasse B entsprechend Teil 15 der FCC-Bestimmungen erfüllt. Diese Beschränkungen haben den Zweck, bei Installationen in Wohngebäuden einen angemessenen Schutz gegen nachteilige Störungen zu bieten. Dieses Gerät erzeugt und verwendet Hochfrequenzenergie, kann Hochfrequenzenergie ausstrahlen und kann, wenn es nicht in Übereinstimmung mit den Anweisungen installiert und eingesetzt wird, nachteilige Störungen für Funkverbindungen verursachen. Es gibt jedoch keine Gewähr dafür, dass es bei einer bestimmten Installation nicht zu Störungen kommt. Wenn dieses Gerät nachteilige Störungen für den Radio- oder Fernsehempfang erzeugt, die sich erkennen lassen, indem das Gerät aus- und eingeschaltet wird, sollte versucht werden, die Störungen durch eine oder mehrere der folgenden Maßnahmen zu beseitigen:

- Richten Sie die Empfangsantenne anders aus oder positionieren Sie sie um.
- Vergrößern Sie den Abstand zwischen dem Gerät und dem Empfänger.
- Schließen Sie das Gerät an einer Steckdose an, die sich an einem anderen Stromkreis befindet als die, an der der Empfänger angeschlossen ist.
- Bitten Sie den Fachhändler oder einen erfahrenen Radio-/Fernsehtechniker um Hilfe.

Industry Canada

This device complies with CAN ICES-3 (B)/NMB-3(B). Operation is subject to the following two conditions: 1) This device may not cause harmful interference; and 2) This device must accept any interference received, including interference that may cause undesired operation.

Cet appareil est conforme à la norme NMB-3(B). Le fonctionnement est soumis aux deux conditions suivantes : (1) ce dispositif ne peut pas occasionner d'interférences, et (2) il doit tolérer toute interférence, y compris celles susceptibles de provoquer un fonctionnement non souhaité du dispositif.

Mexikanischer Importeur

Banner Engineering de México, S. de R.L. de C.V.
David Alfaro Siqueiros 103 Piso 2 Valle oriente
San Pedro Garza Garcia Nuevo León, C. P. 66269
81 8363.2714